

wiipo




Seu benefício carregado
de flexibilidade chegou
O cartão **Wiipo Flex**

- Aceito em **+6 milhões** de locais que aceitam Mastercard
- **Bolso Food** carregado para você usar onde preferir
- Passa sempre na modalidade **crédito**
- Versão digital para Apple Pay, Google Pay e Samsung Pay
- Cada compra **acumula pontos** no Programa Surpreenda*
- Gestão descomplicada por aplicativo



Baixe já o **App**
Wiipo e comece a
usar seu Wiipo Flex!



Para saber mais e tirar
dúvidas, consulte a FAQ:

<https://wiipo.com/faq-wiipo-flex/>

Fique ligado nas novidades, siga **@wiipobr**

*Programa da Mastercard. Cadastre seu Wiipo Flex
para começar a acumular pontos e vantagens.
Saiba mais em <https://surpreenda.naotempreco.com.br/>

Como consultar meus bolsos liberados pelo RH?

- ✓ Abra o App Wiipo
- ✓ Na home, clique em **Wiipo Flex** no topo da página
- ✓ Pronto! Confira os bolsos liberados pelo RH e fique por dentro dos seus extratos e valores disponíveis!
- ✓ Cadastra-se no programa Mastercard Surpreenda e ganhe vantagens com as suas compras



Baixe já o **App Wiipo** e comece a usar seu Wiipo Flex!



Para saber mais e tirar dúvidas, consulte a FAQ:
<https://wiipo.com/faq-wiipo-flex/>

wiipo

wiipo

Primeiro uso do cartão Wiipo Flex



No primeiro uso, insira o cartão na maquininha e digite sua senha

Nas próximas, adicione o seu cartão na sua carteira digital e pague por aproximação

Importante: Use sempre na modalidade crédito



Baixe já o **App Wiipo** e comece a usar seu Wiipo Flex!



Para saber mais e tirar dúvidas, consulte a FAQ:

<https://wiipo.com/faq-wiipo-flex/>

Adicione seu Wiipo Flex na carteira digital



- 1 Abra a sua carteira digital no seu celular
- 2 Na parte inferior, clique em adicionar à carteira
- 3 Siga as instruções e pronto!

Pague com mais praticidade e segurança!

SAMSUNG
pay

Apple Pay

Google Pay

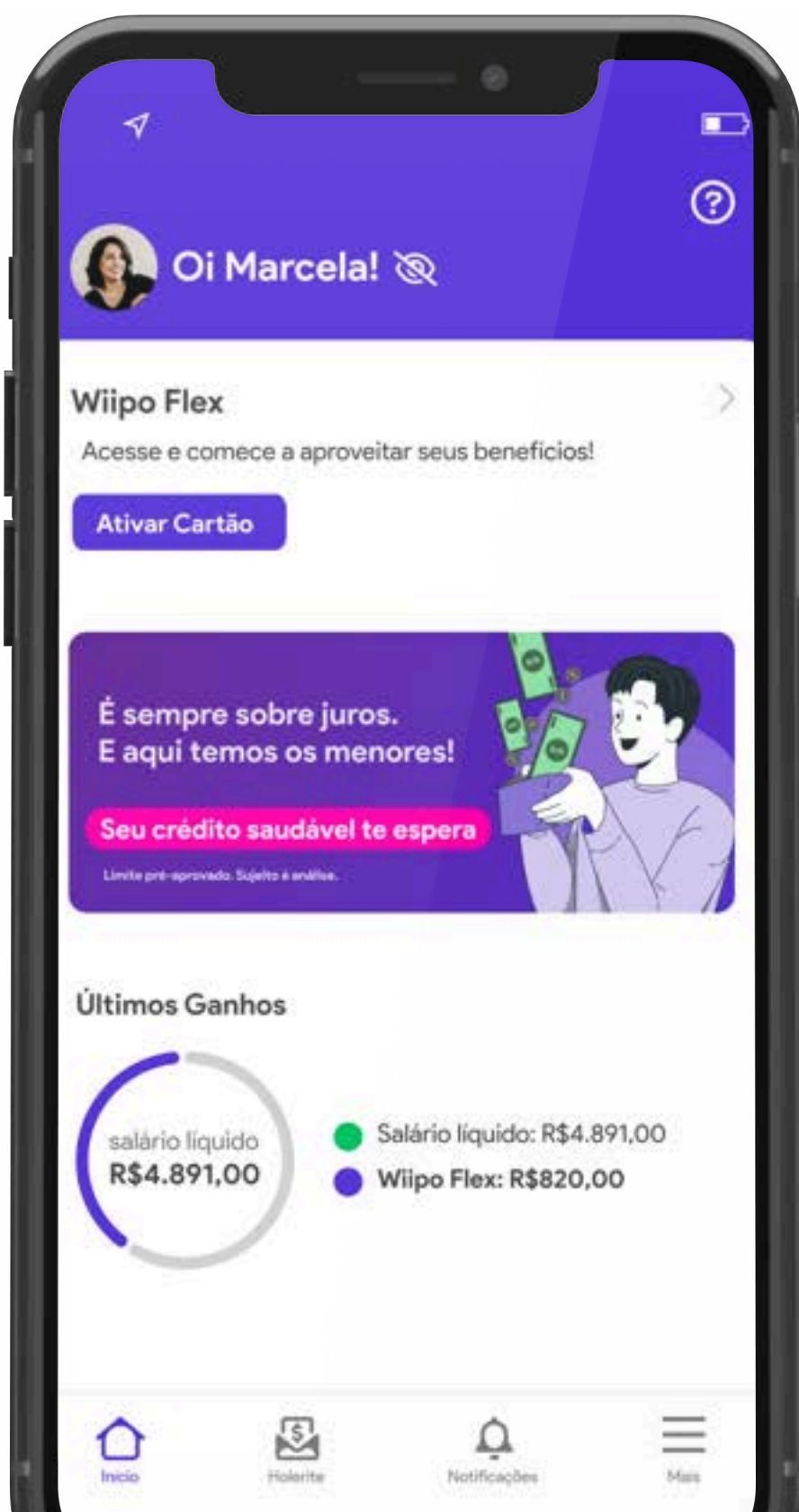
wiipo

Para saber mais e tirar dúvidas, consulte a FAQ:
<https://wiipo.com/faq-wiipo-flex/>

Fique ligado nas novidades, siga @wiipobr



Saiba como ativar seu Wiipo Flex

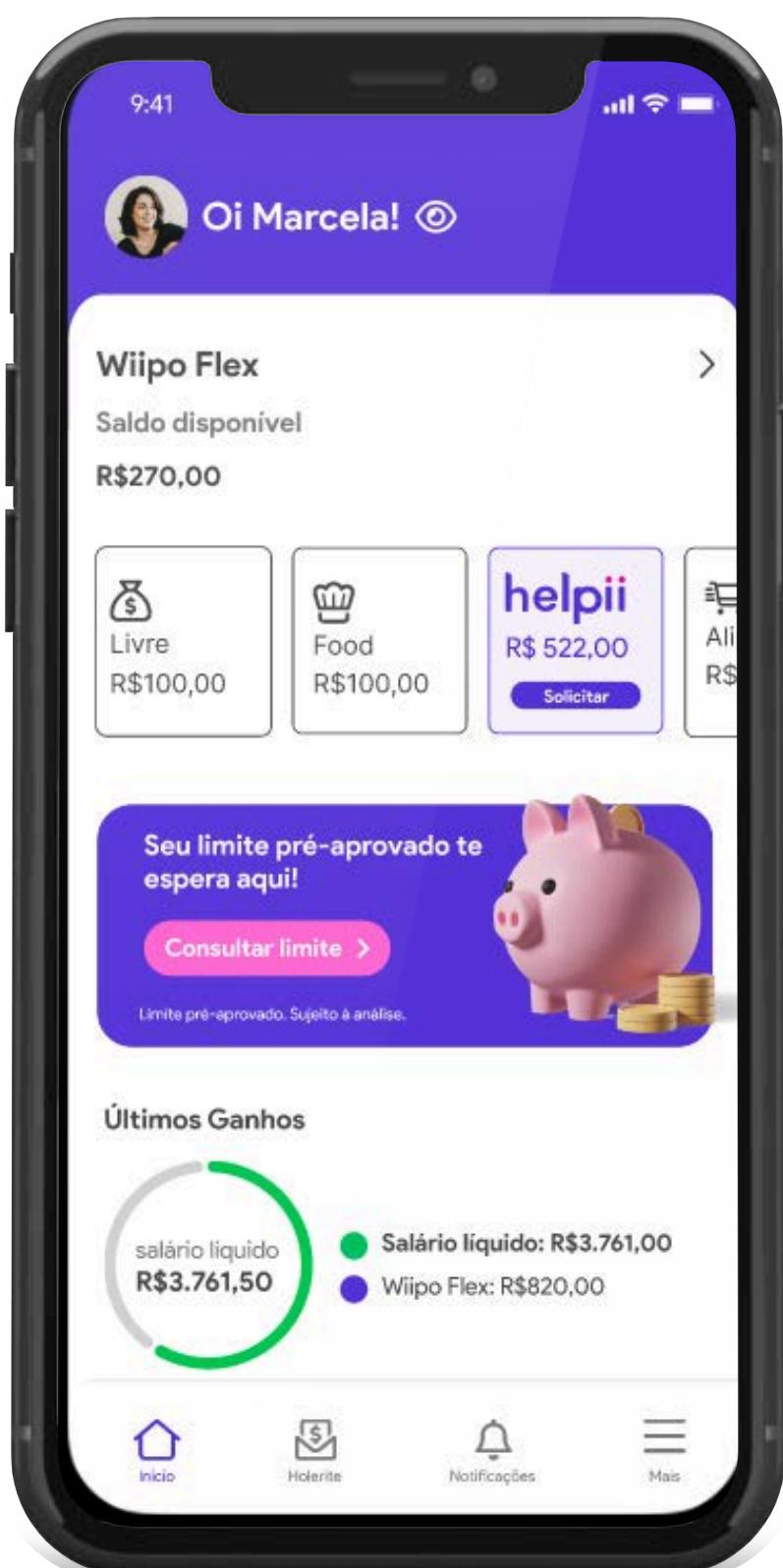


- 1 Abra seu App Wiipo
- 2 Clique em ativar cartão
- 3 Leia o QRCode no verso do cartão
- 4 Confira os dados na tela
- 5 Confirme a sua Identidade
- 6 Informe o token e preencha as informações
- 7 Crie uma senha para o seu cartão e pronto!

Aproveite o seu cartão recheado de flexibilidade e praticidade

wiipo

O seu novo benefício está chegando, baixe o App



Acesse o QrCode abaixo, cadastre-se em poucos minutos e aproveite todos os benefícios exclusivos para você.

- Fácil e rápido
- Tudo na palma da sua mão



wiipo